



ПРАВИТЕЛЬСТВО АРХАНГЕЛЬСКОЙ ОБЛАСТИ
**МИНИСТЕРСТВО
АГРОПРОМЫШЛЕННОГО КОМПЛЕКСА
И ТОРГОВЛИ
АРХАНГЕЛЬСКОЙ ОБЛАСТИ**

Выучейского ул., д. 18, г. Архангельск, 163069

Тел./факс 28-63-40

E-mail: agro@dvinaland.ru

10.06.2019

№ 205-05/2780

на № _____ от _____

Главам
муниципальных образований
Архангельской области

Об обязательной маркировки
табачной продукции

Уважаемые коллеги!

В соответствии со статьей 20.1 Федерального закона от 28 декабря 2009 года № 381-ФЗ «Об основах государственного регулирования торговой деятельности в Российской Федерации» создается государственная информационная система мониторинга за оборотом товаров, подлежащих обязательной маркировке средствами идентификации (далее – информационная система мониторинга).

Согласно распоряжению Правительства Российской Федерации от 3 апреля 2019 года № 620-р функции оператора информационной системы мониторинга выполняет ООО «Оператор-ЦРПТ» (далее – Оператор).

Постановлением Правительства Российской Федерации от 28 февраля 2019 года № 224 утверждены правила маркировки табачной продукции средствами идентификации и особенности внедрения государственной информационной системы мониторинга за оборотом товаров, подлежащих обязательной маркировке средствами идентификации, в отношении табачной продукции.

Ввод в оборот сигарет и папирос без нанесения на них средств идентификации и передача в информационную систему мониторинга сведений о маркировке табачной продукции и их первой продаже (передачи, реализации) допускается до 1 июля 2019 года.

Начиная с 1 июля 2019 года все выпускаемые в оборот упаковки табачной продукции (пачки и блоки) будут маркироваться специальным двумерным штриховым кодом, содержащим код товара (GTIN), максимальную розничную цену, уникальный номер упаковки и криптографический код проверки.

Также, начиная с 1 июля 2019 года, организации розничной торговли должны быть зарегистрированы в информационной системе мониторинга.

Кроме того, при продаже маркированной табачной продукции указанный двумерный штриховой код необходимо сканировать 2D-сканером для дальнейшей передачи через оператора фискальных данных сведений о продаже каждой упаковки в информационную систему мониторинга.

Продажа остатков немаркированной табачной продукции разрешается только до 1 июля 2020 года и осуществляется без передачи данных в информационную систему мониторинга.

В целях обеспечения выполнения требований действующего законодательства в части сроков введения обязательной маркировки и мониторинга оборота табачной продукции, прошу провести работу с хозяйствующими субъектами, реализующими табачную продукцию, проинформировать их о необходимости зарегистрироваться в информационной системе мониторинга до 1 июля 2019 года, и довести до них прилагаемую инструкцию.

С инструкцией также можно ознакомиться на официальном сайте Оператора по адресу: https://честныйзнак.рф/business/projects/manual_tobacco/

Приложение: на 6 л. в 1 экз.

Министр




И.Б. Бажанова

Регистрация участника – Розница в личном кабинете Системы Маркировки (далее - ЛК ИС МТ).

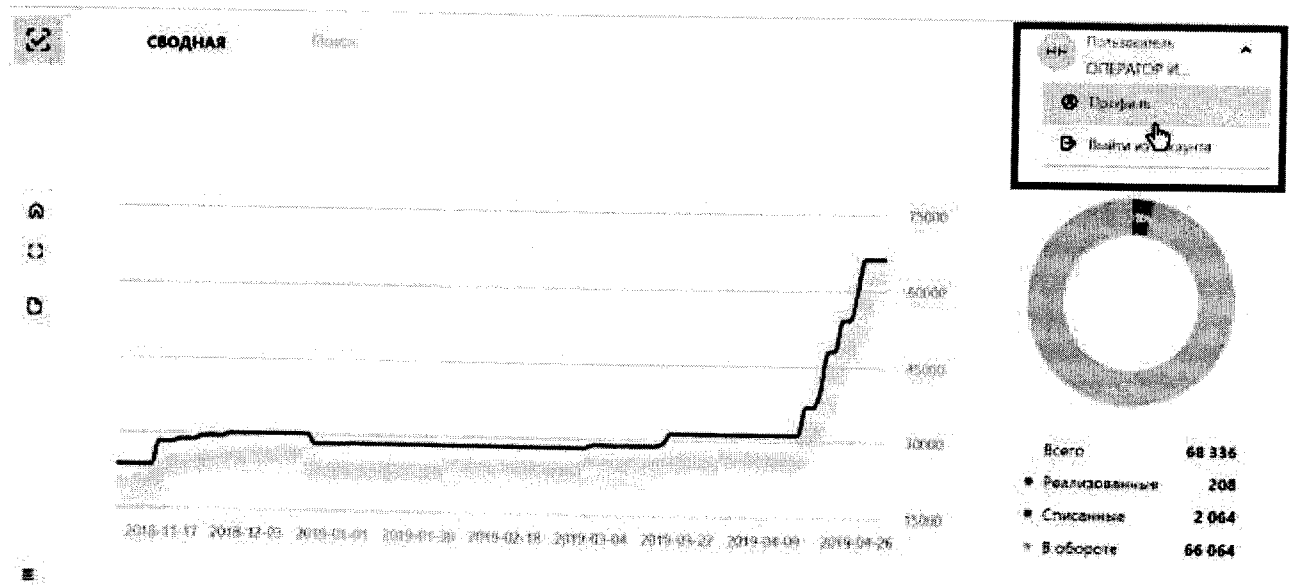
Для работы с ЛК ИС МП требуется усиленная квалифицированная электронная подпись. Всё необходимое программное обеспечение (СКЗИ, драйверы токенов) и документацию по установке и настройке предоставляет Удостоверяющий центр, выдавший сертификат электронной подписи.

Регистрация участника - Розница.

1. Для регистрации необходимо пройти по ссылке <https://ismotp.crptech.ru/>
2. Для регистрации участника Розницы необходимо на главной странице выбрать сертификат электронной подписи и нажать Вход.



1. Зайдите в профиль, нажмите редактировать и заполните e-mail и номер телефона если они не заполнены (обязательные поля).



Данные участника системы

Общие данные
 Общество с ограниченной ответственностью «Ромашка»
 ООО «Ромашка»

Контактные данные
 Имя: Иван Иванович
 Адрес: 000000, МОСКОВСКАЯ ОБЛ., МОСКВА, ТИВЕРСКАЯ УЛ.
 Телефон: +7...

Редактировать



Профиль Пользователя

Данные участника системы



Идентификационные данные

Имя

Имя отчество

Фамилия

Пол

Дата рождения

Паспортные данные

Место рождения

Страна

Почтовый адрес

Почтовый индекс

Электронный адрес


Имя

Фамилия

Добавить ссылку

Добавить новую привязку

Сменить имя



Инструкция по установке и настройке электронной подписи

Установка необходимых компонентов:

Пункты 1-4 нужно выполнить только если ключи электронной подписи (сертификаты) еще не установлены на компьютере, с которого планируется работа с МОТП.

1. Установка и настройка «КриптоПро CSP».

Убедитесь, что на компьютере НЕ установлены другие криптопровайдеры.

Дистрибутив можно скачать с сайта разработчика: <https://www.cryptopro.ru/products> (пройдя предварительную регистрацию на сайте).

После успешной загрузки программы можно приступить к её установке.

Важно! В процессе установки потребуется принять условия лицензионного соглашения и ввести серийный номер «КриптоПро CSP», находящийся в бланке лицензии на использование программы. При вводе серийного номера нужно следить за переключателями регистра (заглавные/маленькие буквы) и раскладки клавиатуры (русский/английский язык). Если серийного номера нет, установка возможна и без него, но ПО будет работать в штатном режиме 90 дней, после чего потребуется ввод лицензионного номера для продолжения использования ПО.

Важно! После завершения установки необходимо перезагрузить компьютер.

2. Если для хранения ключей электронной подписи используется неизвлекаемый носитель (токен), необходимо установить для него драйвер. Подробнее см. документацию на используемый носитель.

3. Скачать корневой сертификат ПАК "Головной удостоверяющий центр" по ссылке: http://pravo.gov.ru/uc/resources_uc.html и установить его в «Доверенные корневые центры сертификации» (см. рис. 7-8).

4. Установить сертификат.

В «КриптоПро CSP» (меню «Пуск» – «Панель управления» — «КриптоПро CSP» — «Сервис») нажмите кнопку «Просмотреть сертификаты в контейнере» — «Обзор» — выберите нужный ключевой контейнер (сертификат) – нажмите кнопку «Далее» — «Установить»

5. Плагин Крипто-ПРО.

- В браузере, через который будет производиться вход следует скачать плагин, по ссылке:

<https://www.cryptopro.ru/products/cades/plugin>

КриптоПро ЭЦП Browser plug-in распространяется бесплатно (лицензионное соглашение).

На нашем сайте доступна демо-страница для пробной работы с КриптоПро ЭЦП Browser plug-in.

Скачать актуальную версию КриптоПро ЭЦП Browser plug-in:

➤ версия 2.0 для пользователей (автоматическая загрузка версии плагина, соответствующей Вашей ОС)

- Актуальная, развивающаяся версия, находится в процессе сертификации.
- Поддерживает работу с алгоритмами ГОСТ Р 34.10/11-2012 (при использовании с КриптоПро CSP 4.0 и выше).
- Для Microsoft Windows совместима с КриптоПро CSP версии 3.6 R4 и выше, для других ОС – с КриптоПро CSP версии 4.0 и выше.
- Компоненты КриптоПро TSP Client 2.0 и КриптоПро OCSP Client 2.0, входящие в данную версию, не принимают лицензию от версий 1.x.
- Минимальная поддерживаемая версия Microsoft Windows – Windows XP.
- Для работы в Firefox версии 52 и выше требуется дополнительно установить расширение для браузера.

- После завершения установки – перезагрузите браузер. Перейдите в расширения браузера и включите расширение. Для Google Chrome:

